



Kantonspolizei
Zürich



Stadt Zürich
Stadtpolizei



Stadtpolizei
Winterthur



Kommunale
Polizeikorps
des Kantons Zürich



Polizeiliche Kriminalstatistik (PKS)

Entwicklung der Kriminalität im Kanton Zürich 2010

Medienkonferenz
Dienstag, 22. März 2011

Kantonspolizei Zürich
Kriminalpolizei
OK-Analyse
Postfach
8021 Zürich
krista@kapo.zh.ch

Inhalt

| | | |
|----------|---|-----------|
| 1 | Zusammenfassung | 2 |
| 2 | Generelle Auswertung | 4 |
| 2.1 | Gesamtübersicht aller Bezirke | 4 |
| 2.2 | Gesamtübersicht aller Kreise Stadt Zürich | 5 |
| 2.3 | Straftatenanteile gesamt Kanton Zürich, Diagramm | 6 |
| 2.4 | Kanton Zürich | 7 |
| 2.5 | Stadt Zürich | 8 |
| 2.6 | Stadt Winterthur | 9 |
| 2.7 | Kanton ohne Städte Zürich und Winterthur | 10 |
| 2.8 | Beschuldigte Personen Total / Jugendliche | 11 |
| 2.8.1 | Nationalität nach verletzten Gesetzen und Aufenthaltskategorien.... | 12 |
| 3 | Detailbereiche | 14 |
| 3.1 | Gewaltdelikte | 14 |
| 3.2 | Vermögensdelikte (eine Auswahl) | 15 |
| 3.3 | Einbruchdiebstähle | 16 |
| 3.4 | Sicherstellungen Betäubungsmittel | 17 |
| 3.5 | Jugendkriminalität | 18 |
| 3.6 | Häusliche Gewalt | 19 |

1 Zusammenfassung

Besonderheiten im Zusammenhang mit der Umstellung

Per 1. Januar 2009 hat die Umstellung von der Kriminalstatistik des Kantons Zürich (KRISTA) zur schweizweiten Polizeilichen Kriminalstatistik (PKS) stattgefunden. Die Mehrheit der abgebildeten Tabellen vergleichen die beiden Jahre 2009 und 2010, so dass die Umstellung keine Rolle bei der Zahleninterpretation spielt. Hingegen muss der Umstellung Rechnung getragen werden bei Grafiken mit Zeitreihen über zehn Jahre. Als Beispiel dafür soll die Seite mit den Gewaltdelikten (siehe 3.1) erwähnt werden, wo im Diagramm "Raufhandel/Angriff" die Umstellung bzw. die veränderte Zählweise sehr klar zum Ausdruck kommt.

Entwicklung der Kriminalität

Die gesamte Kriminalität nach Strafgesetzbuch (StGB) weist seit 2005 eine linear sinkende Tendenz auf. Die 108'255 Straftaten im Jahre 2010 bedeuten rund 40'000 weniger registrierte Delikte als im Jahre 2004 (Höchststand der letzten zehn Jahre), d.h. rund minus 28%. Innerhalb der Gesamtzahl nach StGB sind die Vermögensdelikte mit einem rund 70%igen Anteil massgeblich an dieser Entwicklung beteiligt. Der Diebstahl ist wiederum bei den Vermögensdelikten aus statistischer Sicht dominierend und stellt demzufolge einen gewichtigen Faktor dar in der Kriminalitätsentwicklung. Bei den Vermögensdelikten gibt es auch Bereiche, die keinen so klaren Trend erkennen lassen. Hier sind speziell Veruntreuungen, Betrüge und Sachbeschädigungen ohne Einbruch zu erwähnen, welche aufgrund der Fallzahlen ebenfalls ins Gewicht fallen. Den Diagrammen unter 3.2 lassen sich diese Verhältnisse gut entnehmen.

Aufgrund der hier geschilderten Wahrnehmung und weiterer Datenanalysen kann Folgendes festgehalten werden: Der anhaltende Kriminalitätsrückgang ist hauptsächlich im Zusammenhang mit der Abnahme der registrierten Diebstahlsdelikte zu sehen. Andere Delikte wie Veruntreuung, Betrug, Sachbeschädigung ohne Einbruch, Delikte gegen die Freiheit (Art. 180-186 StGB), sowie Delikte gegen die sexuelle Integrität lassen keine klare Trendrichtung erkennen.

Auch bei den Gewaltdelikten (siehe unter 3.1) ist keine einheitliche Entwicklung festzustellen. Während einzelne Tatbestände nur die Richtung nach "oben" kennen, existieren andere Delikte, die klar nach "unten" zeigen. Trotz dieser entgegengesetzten Entwicklungen sind Anzeichen einer Beruhigung vorhanden, was hoffen lässt. Auch betreffend Nachhaltigkeit einer möglichen positiven Entwicklung der zukünftigen Gewaltentwicklung, sind die Erwartungen gross.

Fazit

Trend für das gesamte Kantonsgebiet:

- Anhaltend sinkende Zahlen der Kriminalität im Allgemeinen
- Mehrheitlicher Rückgang der Gewaltdelikte (auf nach wie vor hohem Niveau)
- Abnahme der Vermögensdelikte, speziell Diebstahl
- Rückgang der Einbruchdiebstähle, insbesondere in der Stadt Zürich
- Stagnation bzw. Rückgang bei den Delikten gegen die sexuelle Integrität, da die Zunahme nur im Zusammenhang mit "Unzulässiger Prostitution" und "Förderung der Prostitution" in der Stadt Zürich steht

Kriminalitätslage - Regionen / Zu-/Abnahme gegenüber dem Vorjahr in %

Auf einen Blick: Regionen, Straftatengruppen, einzelne Straftaten

| Region | Art der Straftat (Ansatz einer kriminologischen Bewertung) | | | | | | | | | |
|-------------------------------|--|------|----------------|----------------|-------------------|--------------------------|------|---------|--------------------------|---------------|
| | Gesamt Kriminalität (StGB & BetmG) | StGB | Leib und Leben | Vermögen insg. | Einbruchdiebstahl | Taschen-, Trickdiebstahl | Raub | Drohung | Tot. sexuelle Integrität | Brandstiftung |
| Kanton Zürich | ↓ | ↓ | ↓ | ↓ | ↓ | → | ↓ | ↓ | ↑ | ↓ |
| Stadt Zürich | ↓ | ↓ | ↓ | ↓ | ↓ | → | ↓ | ↓ | ↑ | → |
| Stadt Winterthur | → | ↓ | ↑ | ↓ | → | ↑ | ↑ | ↓ | ↓ | ↑ |
| Kanton ohne die beiden Städte | ↓ | ↓ | ↓ | ↓ | → | ↓ | ↓ | ↓ | ↓ | ↓ |
| Bezirke | | | | | | | | | | |
| Affoltern | ↓ | ↓ | ↓ | ↓ | ↓ | ↑ | ↓ | ↑ | ↓ | ↑ |
| Andelfingen | ↓ | ↓ | ↓ | ↓ | ↓ | ↑ | ↑ | ↓ | ↓ | → |
| Bülach | → | → | ↓ | → | ↑ | ↓ | ↓ | ↓ | ↓ | ↓ |
| Dielsdorf | ↓ | ↓ | ↓ | ↓ | ↓ | ↓ | ↓ | ↓ | ↑ | → |
| Dietikon | ↓ | ↓ | ↓ | ↓ | ↓ | ↑ | ↑ | ↓ | ↓ | ↓ |
| Hinwil | ↑ | → | ↑ | → | ↑ | ↑ | ↓ | ↓ | ↓ | ↓ |
| Horgen | ↓ | ↓ | ↓ | ↓ | → | ↓ | ↓ | ↓ | ↓ | ↓ |
| Meilen | ↓ | ↓ | ↓ | ↓ | ↓ | ↓ | ↓ | ↓ | ↓ | ↑ |
| Pfäffikon | ↑ | → | ↓ | → | ↑ | ↑ | ↓ | ↓ | ↓ | ↑ |
| Uster | → | → | ↓ | → | ↑ | ↑ | ↓ | ↓ | ↓ | ↓ |
| Winterthur Land | ↓ | ↓ | ↓ | ↓ | ↑ | ↓ | ↑ | ↓ | ↑ | ↓ |
| Stadtkreise | | | | | | | | | | |
| 1 | → | → | ↓ | → | ↓ | ↓ | ↓ | → | ↓ | ↑ |
| 2 | ↓ | ↓ | ↑ | ↓ | ↓ | ↑ | ↓ | ↑ | ↓ | ↓ |
| 3 | ↓ | ↓ | ↓ | ↓ | ↓ | ↑ | ↓ | ↓ | ↓ | ↑ |
| 4 | ↓ | ↓ | ↑ | ↓ | ↓ | ↓ | ↓ | ↓ | ↑ | ↓ |
| 5 | ↓ | ↓ | ↓ | ↓ | ↓ | ↑ | ↓ | ↓ | ↑ | → |
| 6 | ↓ | ↓ | ↓ | ↓ | ↓ | → | ↓ | ↓ | ↓ | ↑ |
| 7 | ↑ | ↑ | ↓ | ↑ | ↓ | ↑ | ↓ | ↓ | ↑ | ↓ |
| 8 | ↓ | ↓ | ↑ | ↓ | ↓ | ↑ | ↓ | ↓ | ↑ | → |
| 9 | ↓ | ↓ | ↓ | ↓ | ↓ | ↓ | ↓ | ↓ | ↓ | ↓ |
| 10 | ↓ | ↓ | → | ↓ | ↓ | → | ↓ | ↓ | ↑ | ↑ |
| 11 | ↓ | ↓ | ↓ | ↓ | ↓ | ↓ | ↓ | ↓ | ↓ | ↓ |
| 12 | ↓ | ↓ | ↓ | ↓ | ↑ | ↓ | ↓ | ↓ | → | ↑ |

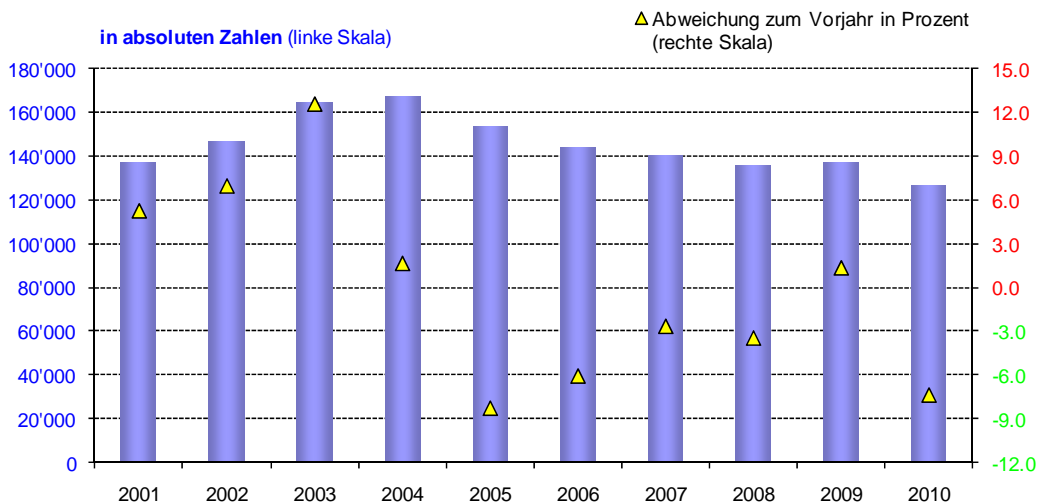
Prozentuale Veränderung: → +/- 3%, ↑ ab +3%, ↓ ab -3%

2 Generelle Auswertung

2.1 Gesamtübersicht aller Bezirke

| Tatort | Erfasste Straftaten | | Abweichung in % | Anteil in % | |
|----------------------|---------------------|----------------|--------------------|-------------|-------------|
| | 2009 | 2010 | | 2009 | 2010 |
| Zürich-Stadt | 70'432 | 62'811 | -10.8 | 51.5 | 49.6 |
| Dietikon | 8'235 | 7'198 | -12.6 | 6.0 | 5.7 |
| Affoltern | 2'322 | 2'018 | -13.1 | 1.7 | 1.6 |
| Horgen | 5'794 | 5'164 | -10.9 | 4.2 | 4.1 |
| Meilen | 4'622 | 4'374 | -5.4 | 3.4 | 3.5 |
| Hinwil | 4'547 | 4'806 | 5.7 | 3.3 | 3.8 |
| Uster | 7'215 | 7'421 | 2.9 | 5.3 | 5.9 |
| Pfäffikon | 2'877 | 3'106 | 8.0 | 2.1 | 2.5 |
| Winterthur-Stadt | 10'658 | 10'483 | -1.6 | 7.8 | 8.3 |
| Winterthur-Land | 1'905 | 1'819 | -4.5 | 1.4 | 1.4 |
| Andelfingen | 1'119 | 1'005 | -10.2 | 0.8 | 0.8 |
| Bülach | 11'691 | 11'581 | -0.9 | 8.5 | 9.1 |
| Dielsdorf | 5'199 | 4'647 | -10.6 | 3.8 | 3.7 |
| Nicht zuzuordnen | 271 | 279 | 3.0 | 0.2 | 0.2 |
| Kanton Zürich | 136'887 | 126'712 | -7.4 | 100 | 100 |

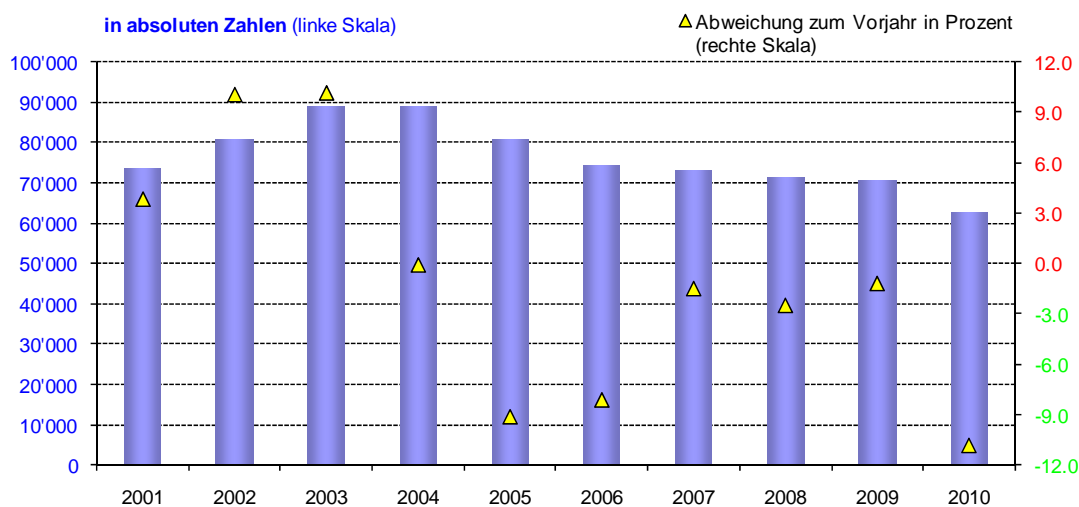
Entwicklung der Kriminalität im Kanton Zürich (StGB und BetmG)



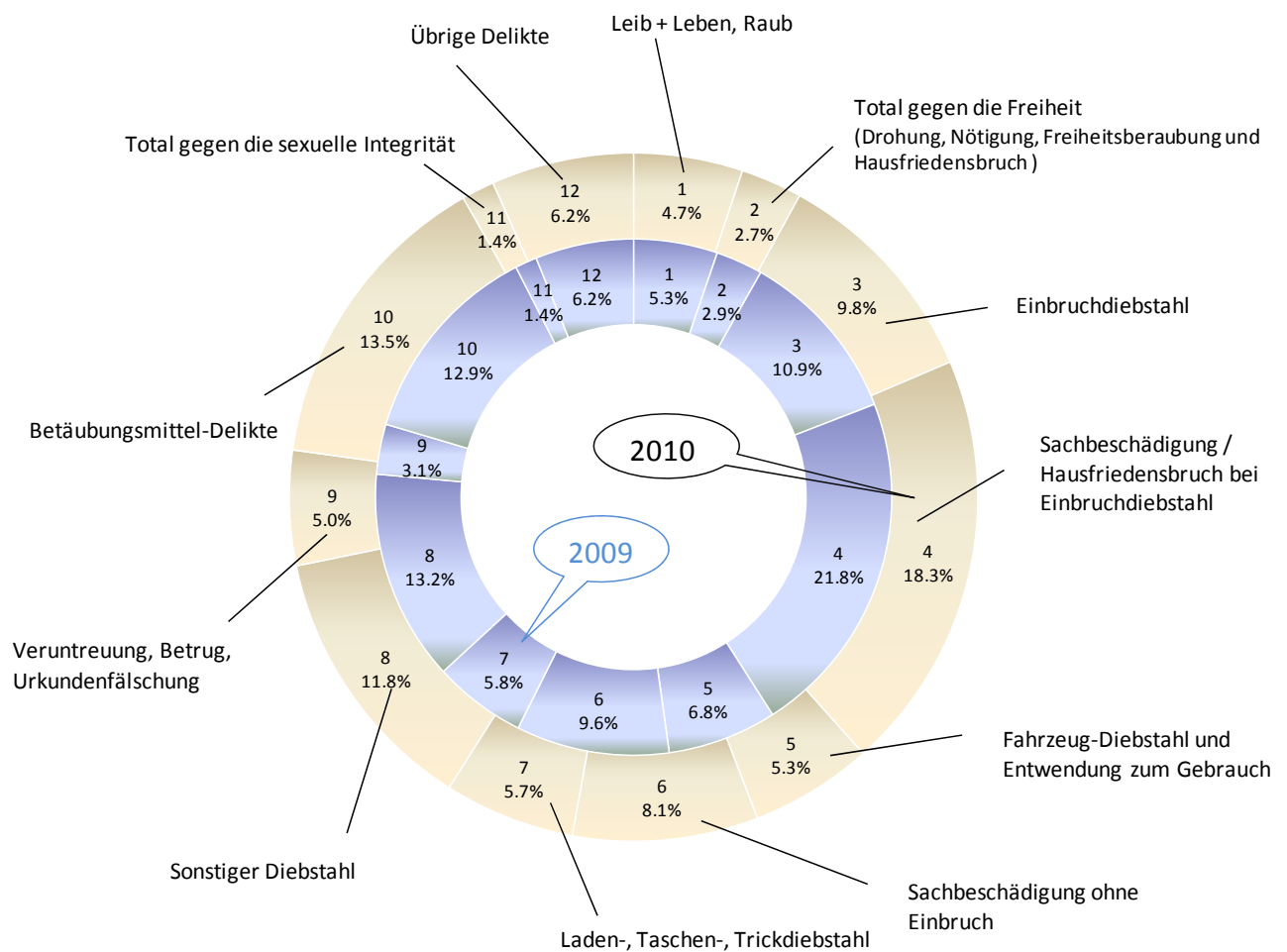
2.2 Gesamtübersicht aller Kreise Stadt Zürich

| Tatort | Erfasste Straftaten | | Abweichung | Anteil in % | |
|---------------------|---------------------|---------------|--------------|-------------|-------------|
| | 2009 | 2010 | in % | 2009 | 2010 |
| Stadtkreis 1 | 13'283 | 13'140 | -1.1 | 18.9 | 20.9 |
| Stadtkreis 2 | 4'178 | 3'513 | -15.9 | 5.9 | 5.6 |
| Stadtkreis 3 | 5'711 | 5'402 | -5.4 | 8.1 | 8.6 |
| Stadtkreis 4 | 10'813 | 10'296 | -4.8 | 15.4 | 16.4 |
| Stadtkreis 5 | 5'534 | 4'798 | -13.3 | 7.9 | 7.6 |
| Stadtkreis 6 | 3'913 | 2'987 | -23.7 | 5.6 | 4.8 |
| Stadtkreis 7 | 2'856 | 3'553 | 24.4 | 4.1 | 5.7 |
| Stadtkreis 8 | 2'912 | 2'217 | -23.9 | 4.1 | 3.5 |
| Stadtkreis 9 | 6'074 | 5'286 | -13.0 | 8.6 | 8.4 |
| Stadtkreis 10 | 3'745 | 2'783 | -25.7 | 5.3 | 4.4 |
| Stadtkreis 11 | 9'018 | 6'736 | -25.3 | 12.8 | 10.7 |
| Stadtkreis 12 | 2'236 | 2'049 | -8.3 | 3.2 | 3.3 |
| Nicht zuzuordnen | 159 | 50 | -68.6 | 0.2 | 0.1 |
| Stadt Zürich | 70'432 | 62'811 | -10.8 | 100 | 100 |

Entwicklung der Kriminalität in der Stadt Zürich (StGB und BetmG)



2.3 Straftatenanteile gesamt Kanton Zürich, Diagramm



2.4 Kanton Zürich

| Artikel | Tatbestands-Art | Erf. Straftaten | | Abweichung | | Anteil in % | |
|----------------|-------------------------------------|-----------------|---------|------------|-------|-------------|------|
| | | 2009 | 2010 | absolut | in % | 2009 | 2010 |
| | StGB und BetmG | 136'887 | 126'712 | -10'175 | -7.4 | 100 | 100 |
| | StGB insgesamt | 119'200 | 108'255 | -10'945 | -9.2 | 87.1 | 85.4 |
| | BetmG | 17'687 | 18'457 | 770 | 4.4 | 12.9 | 14.6 |
| 111-136 | Total gegen Leib und Leben | 6'306 | 5'875 | -431 | -6.8 | 4.6 | 4.6 |
| 111-116 | Tötungsdelikte | 43 | 41 | -2 | -4.7 | 0.0 | 0.0 |
| 122/123 | Körperverletzung | 2'031 | 1'761 | -270 | -13.3 | 1.5 | 1.4 |
| 122 | Schwere Körperverletzung | 227 | 167 | -60 | -26.4 | 0.2 | 0.1 |
| 123 | Einfache Körperverletzung | 1'804 | 1'594 | -210 | -11.6 | 1.3 | 1.3 |
| 126 | Tätlichkeiten | 2'931 | 2'943 | 12 | 0.4 | 2.1 | 2.3 |
| 129 | Gefährdung des Lebens | 139 | 107 | -32 | -23.0 | 0.1 | 0.1 |
| 133/134 | Raufhandel / Angriff | 952 | 831 | -121 | -12.7 | 0.7 | 0.7 |
| 137-172 | Total gegen das Vermögen | 84'166 | 77'029 | -7'137 | -8.5 | 61.5 | 60.8 |
| 138 | Veruntreuung | 595 | 850 | 255 | 42.9 | 0.4 | 0.7 |
| 139 | Diebstahl (ohne Fahrzeugentwendung) | 41'051 | 37'386 | -3'665 | -8.9 | 30.0 | 29.5 |
| | davon Entreisssdiebstahl | 255 | 225 | -30 | -11.8 | 0.2 | 0.2 |
| | davon Taschen-, Trickdiebstahl | 4'920 | 4'859 | -61 | -1.2 | 3.6 | 3.8 |
| | davon Ladendiebstahl/inkl.ger. | 2'788 | 2'708 | -80 | -2.9 | 2.0 | 2.1 |
| | davon Einschleichdiebstahl | 2'622 | 2'593 | -29 | -1.1 | 1.9 | 2.0 |
| | davon Einbruchdiebstahl | 12'364 | 10'792 | -1'572 | -12.7 | 9.0 | 8.5 |
| | EBD bereinigt | 14'986 | 13'385 | -1'601 | -10.7 | 10.9 | 10.6 |
| | davon Fahrzeugeinbruchdiebstahl | 4'106 | 2'315 | -1'791 | -43.6 | 3.0 | 1.8 |
| 140 | Raub | 884 | 624 | -260 | -29.4 | 0.6 | 0.5 |
| | davon Raub einfach | 387 | 315 | -72 | -18.6 | 0.3 | 0.2 |
| | davon Raub Waffe | 248 | 204 | -44 | -17.7 | 0.2 | 0.2 |
| 144 | Sachbeschädigung | 13'129 | 11'046 | -2'083 | -15.9 | 9.6 | 8.7 |
| | Sachbeschädigung bei Diebstahl | 16'078 | 12'577 | -3'501 | -21.8 | 11.7 | 9.9 |
| 146 | Betrug | 1'785 | 4'026 | 2'241 | 125.5 | 1.3 | 3.2 |
| 156 | Erpressung | 71 | 81 | 10 | 14.1 | 0.1 | 0.1 |
| 160 | Hehlerei | 371 | 295 | -76 | -20.5 | 0.3 | 0.2 |
| 180-186 | Total gegen die Freiheit | 17'804 | 16'171 | -1'633 | -9.2 | 13.0 | 12.8 |
| 180 | Drohung | 2'064 | 1'701 | -363 | -17.6 | 1.5 | 1.3 |
| 181 | Nötigung | 726 | 683 | -43 | -5.9 | 0.5 | 0.5 |
| 183 | Freiheitsberaubung u. Entführung | 98 | 74 | -24 | -24.5 | 0.1 | 0.1 |
| 186 | Hausfriedensbruch | 1'125 | 1'172 | 47 | 4.2 | 0.8 | 0.9 |
| | Hausfriedensbruch bei Diebstahl | 13'769 | 12'513 | -1'256 | -9.1 | 10.1 | 9.9 |
| 187-200 | Total gegen sex. Integrität | 1'868 | 1'957 | 89 | 4.8 | 1.4 | 1.5 |
| 187 | sexuelle Handl. Kind | 319 | 229 | -90 | -28.2 | 0.2 | 0.2 |
| 189 | sexuelle Nötigung | 209 | 202 | -7 | -3.3 | 0.2 | 0.2 |
| 190 | Vergewaltigung | 149 | 136 | -13 | -8.7 | 0.1 | 0.1 |
| | Total übrige Titel StGB | 6'955 | 7'189 | 234 | 3.4 | 5.1 | 5.7 |
| 221 | Brandstiftung | 202 | 194 | -8 | -4.0 | 0.1 | 0.2 |
| 240-250 | Fälschung von Geld etc. | 379 | 273 | -106 | -28.0 | 0.3 | 0.2 |
| 251-257 | Urkundenfälschung | 1'526 | 1'689 | 163 | 10.7 | 1.1 | 1.3 |
| 285 | Gewalt und Drohung gegen Beamte | 438 | 516 | 78 | 17.8 | 0.3 | 0.4 |
| 286 | Hinderung einer Amtshandlung | 630 | 586 | -44 | -7.0 | 0.5 | 0.5 |
| StGB/ | Fahrzeugentwendung/-diebstahl | 9'360 | 7'298 | -2'062 | -22.0 | 6.8 | 5.8 |
| SVG | Kennzeichendiebstahl | 799 | 22 | -777 | -97.2 | 0.6 | 0.0 |
| BetmG | Übertretungen | 13'461 | 13'699 | 238 | 1.8 | 9.8 | 10.8 |
| | Vergehen (leichter Fall) | 3'073 | 3'452 | 379 | 12.3 | 2.2 | 2.7 |
| | Verbrechen (schwerer Fall) | 1'153 | 1'306 | 153 | 13.3 | 0.8 | 1.0 |

2.5 Stadt Zürich

| Artikel | Tatbestands-Art | Erf. Straftaten | | Abweichung | | Anteil in % | |
|----------------|-------------------------------------|-----------------|--------|------------|-------|-------------|------|
| | | 2009 | 2010 | absolut | in % | 2009 | 2010 |
| | StGB und BetmG | 70'432 | 62'811 | -7'621 | -10.8 | 100 | 100 |
| | StGB insgesamt | 58'496 | 51'092 | -7'404 | -12.7 | 83.1 | 81.3 |
| | BetmG | 11'936 | 11'719 | -217 | -1.8 | 16.9 | 18.7 |
| 111-136 | Total gegen Leib und Leben | 2'878 | 2'579 | -299 | -10.4 | 4.1 | 4.1 |
| 111-116 | Tötungsdelikte | 18 | 16 | -2 | -11.1 | 0.0 | 0.0 |
| 122/123 | Körperverletzung | 1'035 | 931 | -104 | -10.0 | 1.5 | 1.5 |
| 122 | Schwere Körperverletzung | 128 | 74 | -54 | -42.2 | 0.2 | 0.1 |
| 123 | Einfache Körperverletzung | 907 | 857 | -50 | -5.5 | 1.3 | 1.4 |
| 126 | Tätlichkeiten | 1'079 | 1'061 | -18 | -1.7 | 1.5 | 1.7 |
| 129 | Gefährdung des Lebens | 38 | 37 | -1 | -2.6 | 0.1 | 0.1 |
| 133/134 | Raufhandel / Angriff | 638 | 454 | -184 | -28.8 | 0.9 | 0.7 |
| 137-172 | Total gegen das Vermögen | 43'029 | 37'872 | -5'157 | -12.0 | 61.1 | 60.3 |
| 138 | Veruntreuung | 225 | 578 | 353 | 156.9 | 0.3 | 0.9 |
| 139 | Diebstahl (ohne Fahrzeugentwendung) | 22'578 | 19'620 | -2'958 | -13.1 | 32.1 | 31.2 |
| | davon Entreisssdiebstahl | 172 | 174 | 2 | 1.2 | 0.2 | 0.3 |
| | davon Taschen-, Trickdiebstahl | 3'462 | 3'424 | -38 | -1.1 | 4.9 | 5.5 |
| | davon Ladendiebstahl/inkl.ger. | 1'737 | 1'533 | -204 | -11.7 | 2.5 | 2.4 |
| | davon Einschleichdiebstahl | 945 | 696 | -249 | -26.3 | 1.3 | 1.1 |
| | davon Einbruchdiebstahl | 5'875 | 4'564 | -1'311 | -22.3 | 8.3 | 7.3 |
| | EBD bereinigt | 6'820 | 5'260 | -1'560 | -22.9 | 9.7 | 8.4 |
| | davon Fahrzeugeinbruchdiebstahl | 2'497 | 1'373 | -1'124 | -45.0 | 3.5 | 2.2 |
| 140 | Raub | 587 | 379 | -208 | -35.4 | 0.8 | 0.6 |
| | davon Raub einfach | 266 | 210 | -56 | -21.1 | 0.4 | 0.3 |
| | davon Raub Waffe | 151 | 107 | -44 | -29.1 | 0.2 | 0.2 |
| 144 | Sachbeschädigung | 6'076 | 4'812 | -1'264 | -20.8 | 8.6 | 7.7 |
| | Sachbeschädigung bei Diebstahl | 8'163 | 5'602 | -2'561 | -31.4 | 11.6 | 8.9 |
| 146 | Betrug | 893 | 2'369 | 1'476 | 165.3 | 1.3 | 3.8 |
| 156 | Erpressung | 27 | 28 | 1 | 3.7 | 0.0 | 0.0 |
| 160 | Hehlerei | 171 | 148 | -23 | -13.5 | 0.2 | 0.2 |
| 180-186 | Total gegen die Freiheit | 7'883 | 6'413 | -1'470 | -18.6 | 11.2 | 10.2 |
| 180 | Drohung | 806 | 669 | -137 | -17.0 | 1.1 | 1.1 |
| 181 | Nötigung | 349 | 321 | -28 | -8.0 | 0.5 | 0.5 |
| 183 | Freiheitsberaubung u. Entführung | 46 | 34 | -12 | -26.1 | 0.1 | 0.1 |
| 186 | Hausfriedensbruch | 448 | 472 | 24 | 5.4 | 0.6 | 0.8 |
| | Hausfriedensbruch bei Diebstahl | 6'213 | 4'891 | -1'322 | -21.3 | 8.8 | 7.8 |
| 187-200 | Total gegen sex. Integrität | 990 | 1'290 | 300 | 30.3 | 1.4 | 2.1 |
| 187 | sexuelle Handl. Kind | 103 | 59 | -44 | -42.7 | 0.1 | 0.1 |
| 189 | sexuelle Nötigung | 81 | 84 | 3 | 3.7 | 0.1 | 0.1 |
| 190 | Vergewaltigung | 69 | 70 | 1 | 1.4 | 0.1 | 0.1 |
| | Total übrige Titel StGB | 2'926 | 2'926 | -0 | 0 | 4.2 | 4.7 |
| 221 | Brandstiftung | 85 | 87 | 2 | 2.4 | 0.1 | 0.1 |
| 240-250 | Fälschung von Geld etc. | 230 | 132 | -98 | -42.6 | 0.3 | 0.2 |
| 251-257 | Urkundenfälschung | 830 | 896 | 66 | 8.0 | 1.2 | 1.4 |
| 285 | Gewalt und Drohung gegen Beamte | 291 | 336 | 45 | 15.5 | 0.4 | 0.5 |
| 286 | Hinderung einer Amtshandlung | 508 | 460 | -48 | -9.4 | 0.7 | 0.7 |
| StGB/ | Fahrzeugentwendung/-diebstahl | 3'617 | 2'798 | -819 | -22.6 | 5.1 | 4.5 |
| SVG | Kennzeichendiebstahl | 319 | 11 | -308 | -96.6 | 0.5 | 0.0 |
| BetmG | Übertretungen | 9'304 | 8'977 | -327 | -3.5 | 13.2 | 14.3 |
| | Vergehen (leichter Fall) | 2'043 | 2'083 | 40 | 2.0 | 2.9 | 3.3 |
| | Verbrechen (schwerer Fall) | 589 | 659 | 70 | 11.9 | 0.8 | 1.0 |

2.6 Stadt Winterthur

| Artikel | Tatbestands-Art | Erf. Straftaten | | Abweichung | | Anteil in % | |
|----------------|-------------------------------------|-----------------|--------|------------|-------|-------------|------------|
| | | 2009 | 2010 | absolut | in % | 2009 | 2010 |
| | StGB und BetmG | 10'658 | 10'483 | -175 | -1.6 | 100 | 100 |
| | StGB insgesamt | 8'644 | 8'330 | -314 | -3.6 | 81.1 | 79.5 |
| | BetmG | 2'014 | 2'153 | 139 | 6.9 | 18.9 | 20.5 |
| 111-136 | Total gegen Leib und Leben | 417 | 511 | 94 | 22.5 | 3.9 | 4.9 |
| 111-116 | Tötungsdelikte | 3 | 2 | -1 | -33.3 | 0.0 | 0.0 |
| 122/123 | Körperverletzung | 134 | 135 | 1 | 0.7 | 1.3 | 1.3 |
| 122 | Schwere Körperverletzung | 10 | 23 | 13 | 130.0 | 0.1 | 0.2 |
| 123 | Einfache Körperverletzung | 124 | 112 | -12 | -9.7 | 1.2 | 1.1 |
| 126 | Tätlichkeiten | 199 | 230 | 31 | 15.6 | 1.9 | 2.2 |
| 129 | Gefährdung des Lebens | 9 | 7 | -2 | -22.2 | 0.1 | 0.1 |
| 133/134 | Raufhandel / Angriff | 59 | 123 | 64 | 108.5 | 0.6 | 1.2 |
| 137-172 | Total gegen das Vermögen | 6'428 | 6'207 | -221 | -3.4 | 60.3 | 59.2 |
| 138 | Veruntreuung | 74 | 54 | -20 | -27.0 | 0.7 | 0.5 |
| 139 | Diebstahl (ohne Fahrzeugentwendung) | 2'855 | 2'921 | 66 | 2.3 | 26.8 | 27.9 |
| | davon Entreisddiebstahl | 31 | 25 | -6 | -19.4 | 0.3 | 0.2 |
| | davon Taschen-, Trickdiebstahl | 418 | 472 | 54 | 12.9 | 3.9 | 4.5 |
| | davon Ladendiebstahl/inkl.ger. | 447 | 508 | 61 | 13.6 | 4.2 | 4.8 |
| | davon Einschleichen | 179 | 213 | 34 | 19.0 | 1.7 | 2.0 |
| | davon Einbruchdiebstahl | 680 | 648 | -32 | -4.7 | 6.4 | 6.2 |
| | EBD bereinigt | 859 | 861 | 2 | 0.2 | 8.1 | 8.2 |
| | davon Fahrzeugeinbruchdiebstahl | 192 | 121 | -71 | -37.0 | 1.8 | 1.2 |
| 140 | Raub | 48 | 58 | 10 | 20.8 | 0.5 | 0.6 |
| | davon Raub einfach | 20 | 35 | 15 | 75.0 | 0.2 | 0.3 |
| | davon Raub Waffe | 15 | 15 | 0 | 0 | 0.1 | 0.1 |
| 144 | Sachbeschädigung | 1'077 | 1'027 | -50 | -4.6 | 10.1 | 9.8 |
| | Sachbeschädigung bei Diebstahl | 855 | 728 | -127 | -14.9 | 8.0 | 6.9 |
| 146 | Betrug | 165 | 134 | -31 | -18.8 | 1.5 | 1.3 |
| 156 | Erpressung | 19 | 6 | -13 | -68.4 | 0.2 | 0.1 |
| 160 | Hehlerei | 33 | 21 | -12 | -36.4 | 0.3 | 0.2 |
| 180-186 | Total gegen die Freiheit | 1'089 | 1'077 | -12 | -1.1 | 10.2 | 10.3 |
| 180 | Drohung | 150 | 131 | -19 | -12.7 | 1.4 | 1.2 |
| 181 | Nötigung | 58 | 61 | 3 | 5.2 | 0.5 | 0.6 |
| 183 | Freiheitsberaubung u. Entführung | 15 | 7 | -8 | -53.3 | 0.1 | 0.1 |
| 186 | Hausfriedensbruch | 86 | 96 | 10 | 11.6 | 0.8 | 0.9 |
| | Hausfriedensbruch bei Diebstahl | 780 | 781 | 1 | 0.1 | 7.3 | 7.5 |
| 187-200 | Total gegen sex. Integrität | 115 | 91 | -24 | -20.9 | 1.1 | 0.9 |
| 187 | sexuelle Handl. Kind | 25 | 18 | -7 | -28.0 | 0.2 | 0.2 |
| 189 | sexuelle Nötigung | 18 | 18 | 0 | 0 | 0.2 | 0.2 |
| 190 | Vergewaltigung | 10 | 5 | -5 | -50.0 | 0.1 | 0.0 |
| | Total übrige Titel StGB | 465 | 442 | -23 | -4.9 | 4.4 | 4.2 |
| 221 | Brandstiftung | 19 | 23 | 4 | 21.1 | 0.2 | 0.2 |
| 240-250 | Fälschung von Geld etc. | 34 | 30 | -4 | -11.8 | 0.3 | 0.3 |
| 251-257 | Urkundenfälschung | 135 | 131 | -4 | -3.0 | 1.3 | 1.2 |
| 285 | Gewalt und Drohung gegen Beamte | 28 | 53 | 25 | 89.3 | 0.3 | 0.5 |
| 286 | Hinderung einer Amtshandlung | 28 | 20 | -8 | -28.6 | 0.3 | 0.2 |
| StGB/ | Fahrzeugentwendung/-diebstahl | 1'185 | 1'017 | -168 | -14.2 | 11.1 | 9.7 |
| SVG | Kennzeichendiebstahl | 56 | 2 | -54 | -96.4 | 0.5 | 0.0 |
| BetmG | Übertretungen | 1'673 | 1'810 | 137 | 8.2 | 15.7 | 17.3 |
| | Vergehen (leichter Fall) | 259 | 280 | 21 | 8.1 | 2.4 | 2.7 |
| | Verbrechen (schwerer Fall) | 82 | 63 | -19 | -23.2 | 0.8 | 0.6 |

2.7 Kanton Zürich ohne Städte Zürich und Winterthur

| Artikel | Tatbestands-Art | Erf. Straftaten | | Abweichung | | Anteil in % | |
|----------------|-------------------------------------|-----------------|--------|------------|-------|-------------|------------|
| | | 2009 | 2010 | absolut | in % | 2009 | 2010 |
| | StGB und BetmG | 55'797 | 53'418 | -2'379 | -4.3 | 100 | 100 |
| | StGB insgesamt | 52'060 | 48'833 | -3'227 | -6.2 | 93.3 | 91.4 |
| | BetmG | 3'737 | 4'585 | 848 | 22.7 | 6.7 | 8.6 |
| 111-136 | Total gegen Leib und Leben | 3'011 | 2'785 | -226 | -7.5 | 5.4 | 5.2 |
| 111-116 | Tötungsdelikte | 22 | 23 | 1 | 4.5 | 0.0 | 0.0 |
| 122/123 | Körperverletzung | 862 | 695 | -167 | -19.4 | 1.5 | 1.3 |
| 122 | Schwere Körperverletzung | 89 | 70 | -19 | -21.3 | 0.2 | 0.1 |
| 123 | Einfache Körperverletzung | 773 | 625 | -148 | -19.1 | 1.4 | 1.2 |
| 126 | Tätlichkeiten | 1'653 | 1'652 | -1 | -0.1 | 3.0 | 3.1 |
| 129 | Gefährdung des Lebens | 92 | 63 | -29 | -31.5 | 0.2 | 0.1 |
| 133/134 | Raufhandel / Angriff | 255 | 254 | -1 | -0.4 | 0.5 | 0.5 |
| 137-172 | Total gegen das Vermögen | 34'709 | 32'950 | -1'759 | -5.1 | 62.2 | 61.7 |
| 138 | Veruntreuung | 296 | 218 | -78 | -26.4 | 0.5 | 0.4 |
| 139 | Diebstahl (ohne Fahrzeugentwendung) | 15'618 | 14'845 | -773 | -4.9 | 28.0 | 27.8 |
| | davon Entreissdiebstahl | 52 | 26 | -26 | -50.0 | 0.1 | 0.0 |
| | davon Taschen-, Trickdiebstahl | 1'040 | 963 | -77 | -7.4 | 1.9 | 1.8 |
| | davon Ladendiebstahl/inkl.ger. | 604 | 667 | 63 | 10.4 | 1.1 | 1.2 |
| | davon Einschleichdiebstahl | 1'498 | 1'684 | 186 | 12.4 | 2.7 | 3.2 |
| | davon Einbruchdiebstahl | 5'809 | 5'580 | -229 | -3.9 | 10.4 | 10.4 |
| | EBD bereinigt | 7'307 | 7'264 | -43 | -0.6 | 13.1 | 13.6 |
| | davon Fahrzeugeinbruchdiebstahl | 1'417 | 821 | -596 | -42.1 | 2.5 | 1.5 |
| 140 | Raub | 249 | 187 | -62 | -24.9 | 0.4 | 0.4 |
| | davon Raub einfach | 101 | 70 | -31 | -30.7 | 0.2 | 0.1 |
| | davon Raub Waffe | 82 | 82 | 0 | 0 | 0.1 | 0.2 |
| 144 | Sachbeschädigung | 5'976 | 5'207 | -769 | -12.9 | 10.7 | 9.7 |
| | Sachbeschädigung bei Diebstahl | 7'060 | 6'247 | -813 | -11.5 | 12.7 | 11.7 |
| 146 | Betrug | 727 | 1'523 | 796 | 109.5 | 1.3 | 2.9 |
| 156 | Erpressung | 25 | 47 | 22 | 88.0 | 0.0 | 0.1 |
| 160 | Hehlerei | 167 | 126 | -41 | -24.6 | 0.3 | 0.2 |
| 180-186 | Total gegen die Freiheit | 8'832 | 8'681 | -151 | -1.7 | 15.8 | 16.3 |
| 180 | Drohung | 1'108 | 901 | -207 | -18.7 | 2.0 | 1.7 |
| 181 | Nötigung | 319 | 301 | -18 | -5.6 | 0.6 | 0.6 |
| 183 | Freiheitsberaubung u. Entführung | 37 | 33 | -4 | -10.8 | 0.1 | 0.1 |
| 186 | Hausfriedensbruch | 591 | 604 | 13 | 2.2 | 1.1 | 1.1 |
| | Hausfriedensbruch bei Diebstahl | 6'776 | 6'841 | 65 | 1.0 | 12.1 | 12.8 |
| 187-200 | Total gegen sex. Integrität | 763 | 576 | -187 | -24.5 | 1.4 | 1.1 |
| 187 | sexuelle Handl. Kind | 191 | 152 | -39 | -20.4 | 0.3 | 0.3 |
| 189 | sexuelle Nötigung | 110 | 100 | -10 | -9.1 | 0.2 | 0.2 |
| 190 | Vergewaltigung | 70 | 61 | -9 | -12.9 | 0.1 | 0.1 |
| | Total übrige Titel StGB | 3'564 | 3'821 | 257 | 7.2 | 6.4 | 7.2 |
| 221 | Brandstiftung | 98 | 84 | -14 | -14.3 | 0.2 | 0.2 |
| 240-250 | Fälschung von Geld etc. | 115 | 111 | -4 | -3.5 | 0.2 | 0.2 |
| 251-257 | Urkundenfälschung | 561 | 662 | 101 | 18.0 | 1.0 | 1.2 |
| 285 | Gewalt und Drohung gegen Beamte | 119 | 127 | 8 | 6.7 | 0.2 | 0.2 |
| 286 | Hinderung einer Amtshandlung | 94 | 106 | 12 | 12.8 | 0.2 | 0.2 |
| StGB/ | Fahrzeugentwendung/-diebstahl | 4'558 | 3'483 | -1'075 | -23.6 | 8.2 | 6.5 |
| SVG | Kennzeichendiebstahl | 424 | 9 | -415 | -97.9 | 0.8 | 0.0 |
| BetmG | Übertretungen | 2'484 | 2'912 | 428 | 17.2 | 4.5 | 5.5 |
| | Vergehen (leichter Fall) | 771 | 1'089 | 318 | 41.2 | 1.4 | 2.0 |
| | Verbrechen (schwerer Fall) | 482 | 584 | 102 | 21.2 | 0.9 | 1.1 |

2.8 Beschuldigte Personen Total / Jugendliche

| Artikel Tatbestands-Art | Total | | <18J | | Total | | <18J | |
|--|--------------|--------------|-------------|-------------|-----------|--------|-----------|--------|
| | 2009 | 2010 | 2009 | 2010 | 09 vs. 10 | | 09 vs. 10 | |
| StGB und BetmG | 24641 | 23457 | 4238 | 3597 | -1184 | -4.8 | -641 | -15.1 |
| StGB insgesamt | 18195 | 17234 | 3486 | 2928 | -961 | -5.3 | -558 | -16.0 |
| BetmG | 8454 | 7994 | 1110 | 936 | -460 | -5.4 | -174 | -15.7 |
| 111-136 Total gegen Leib und Leben | 4788 | 4296 | 690 | 658 | -492 | -10.3 | -32 | -4.6 |
| 111-116 Tötungsdelikte | 45 | 61 | 3 | 7 | 16 | 35.6 | 4 | 133.3 |
| 122/123 Körperverletzung | 1783 | 1495 | 304 | 264 | -288 | -16.2 | -40 | -13.2 |
| 122 Schwere Körperverletzung | 203 | 178 | 37 | 52 | -25 | -12.3 | 15 | 40.5 |
| 123 Einfache Körperverletzung | 1596 | 1332 | 271 | 214 | -264 | -16.5 | -57 | -21.0 |
| 126 Tötlichkeiten | 2686 | 2459 | 317 | 299 | -227 | -8.5 | -18 | -5.7 |
| 129 Gefährdung des Lebens | 129 | 115 | 7 | 19 | -14 | -10.9 | 12 | 171.4 |
| 133/134 Raufhandel / Angriff | 635 | 601 | 205 | 193 | -34 | -5.4 | -12 | -5.9 |
| 137-172 Total gegen das Vermögen | 9325 | 9011 | 2343 | 2014 | -314 | -3.4 | -329 | -14.0 |
| 138 Veruntreuung | 466 | 434 | 7 | 7 | -32 | -6.9 | 0 | -0.0 |
| 139 Diebstahl (ohne Fahrzeugentwendung) | 5250 | 5039 | 1356 | 1167 | -211 | -4.0 | -189 | -13.9 |
| davon Entreisssdiebstahl | 47 | 43 | 10 | 10 | -4 | -8.5 | 0 | 0.0 |
| davon Taschen-, Trickdiebstahl | 235 | 225 | 18 | 9 | -10 | -4.3 | -9 | -50.0 |
| davon Ladendiebstahl/inkl.ger. | 1873 | 1882 | 466 | 429 | 9 | 0.5 | -37 | -7.9 |
| davon Einschleichen | 340 | 289 | 107 | 73 | -51 | -15.0 | -34 | -31.8 |
| davon Einbruchdiebstahl | 996 | 902 | 296 | 248 | -94 | -9.4 | -48 | -16.2 |
| EBD bereinigt | 1243 | 1110 | 381 | 294 | -133 | -10.7 | -87 | -22.8 |
| davon Fahrzeugeinbruchdiebstahl | 117 | 90 | 27 | 20 | -27 | -23.1 | -7 | -25.9 |
| 140 Raub | 526 | 360 | 241 | 122 | -166 | -31.6 | -119 | -49.4 |
| davon Raub einfach | 260 | 187 | 134 | 73 | -73 | -28.1 | -61 | -45.5 |
| davon Raub Waffe | 140 | 118 | 47 | 31 | -22 | -15.7 | -16 | -34.0 |
| 144 Sachbeschädigung | 1969 | 1857 | 758 | 690 | -112 | -5.7 | -68 | -9.0 |
| Sachbeschädigung bei Diebstahl | 1186 | 999 | 398 | 297 | -187 | -15.8 | -101 | -25.4 |
| 146 Betrug | 1003 | 1063 | 38 | 21 | 60 | 6.0 | -17 | -44.7 |
| 156 Erpressung | 72 | 72 | 23 | 24 | 0 | 0.0 | 1 | 4.3 |
| 160 Hehlerei | 338 | 301 | 64 | 42 | -37 | -10.9 | -22 | -34.4 |
| 180-186 Total gegen die Freiheit | 4286 | 3940 | 806 | 651 | -346 | -8.1 | -155 | -19.2 |
| 180 Drohung | 1858 | 1597 | 224 | 174 | -261 | -14.0 | -50 | -22.3 |
| 181 Nötigung | 732 | 680 | 112 | 68 | -52 | -7.1 | -44 | -39.3 |
| 183 Freiheitsberaubung u. Entführung | 106 | 83 | 10 | 7 | -23 | -21.7 | -3 | -30.0 |
| 186 Hausfriedensbruch | 739 | 792 | 158 | 153 | 53 | 7.2 | -5 | -3.2 |
| Hausfriedensbruch bei Diebstahl | 1454 | 1316 | 391 | 305 | -138 | -9.5 | -86 | -22.0 |
| 187-200 Total gegen sex. Integrität | 1049 | 1014 | 116 | 61 | -35 | -3.3 | -55 | -47.4 |
| 187 sexuelle Handl. Kind | 179 | 147 | 22 | 16 | -32 | -17.9 | -6 | -27.3 |
| 189 sexuelle Nötigung | 166 | 153 | 46 | 35 | -13 | -7.8 | -11 | -23.9 |
| 190 Vergewaltigung | 126 | 128 | 15 | 15 | 2 | 1.6 | 0 | 0.0 |
| Total übrige Titel StGB | 4350 | 4591 | 537 | 514 | 241 | 5.5 | -23 | -4.3 |
| 221 Brandstiftung | 67 | 94 | 34 | 40 | 27 | 40.3 | 6 | 17.6 |
| 240-250 Fälschung von Geld etc. | 121 | 112 | 8 | 8 | -9 | -7.4 | 0 | 0.0 |
| 251-257 Urkundenfälschung | 1156 | 1346 | 204 | 206 | 190 | 16.4 | 2 | 1.0 |
| 285 Gewalt und Drohung gegen Beamte | 372 | 375 | 26 | 42 | 3 | 0.8 | 16 | 61.5 |
| 286 Hinderung einer Amtshandlung | 643 | 599 | 89 | 62 | -44 | -6.8 | -27 | -30.3 |
| StGB/ Fahrzeugentwendung/-diebstahl | 926 | 310 | 374 | 90 | -616 | -66.5 | -284 | -75.9 |
| SVG Kennzeichendiebstahl | 150 | | 28 | | -150 | -100.0 | -28 | -100.0 |
| BetmG Übertretungen | 7433 | 7175 | 1049 | 895 | -258 | -3.5 | -154 | -14.7 |
| Vergehen (leichter Fall) | 2256 | 2318 | 266 | 263 | 62 | 2.7 | -3 | -1.1 |
| Verbrechen (schwerer Fall) | 724 | 591 | 9 | 6 | -133 | -18.4 | -3 | -33.3 |

2.8.1 Nationalität nach verletzten Gesetzen und Aufenthaltskategorien

Um die Vergleichbarkeit unter den Nationalitäten zu gewährleisten, müsste die Anzahl beschuldigter Personen einer Nationalität zusätzlich zur effektiv anwesenden Anzahl entsprechender Staatsangehöriger in Bezug gesetzt und auf 1000 Personen umgerechnet werden. Dies macht lediglich auf nationaler Ebene Sinn, da die kantonalen Zahlen teilweise sehr tief sind und die interkantonale Mobilität der Beschuldigten nicht zu unterschätzen ist. Die entsprechenden Bevölkerungszahlen werden jedoch erst in einigen Monaten verfügbar sein. Insbesondere bei kleinen Personenzahlen darf selbst die so berechnete Belastungsrate aber nicht überinterpretiert werden, da bereits eine Person mehr oder weniger zu massiven Veränderungen eben dieser Zahl führt.

Strafgesetzbuch: Beschuldigte nach Nationalität und Aufenthaltsstatus

| | Aufenthaltsstatus | | | |
|---------------------------|-------------------|----------------------|------------------|---------------------|
| | Total | Ständige Wohnbev. | Asyl- bereich | Übrige Ausländer |
| Schweiz | 8524 | 8524 | | |
| Serbien/Montenegro/Kosovo | 1229 | 977 | 59 | 193 |
| Italien | 735 | 662 | 0 | 73 |
| Deutschland | 626 | 435 | 0 | 191 |
| Türkei | 597 | 547 | 23 | 27 |
| Mazedonien | 357 | 328 | 3 | 26 |
| Portugal | 351 | 318 | 0 | 33 |
| Ungarn | 273 | 16 | 0 | 257 |
| Rumänien | 257 | 3 | 0 | 254 |
| Kroatien | 197 | 147 | 2 | 48 |
| Nigeria | 192 | 60 | 63 | 69 |
| Brasilien | 191 | 151 | 0 | 40 |
| Spanien | 173 | 128 | 0 | 45 |
| Algerien | 170 | 35 | 58 | 77 |
| Tunesien | 170 | 79 | 68 | 23 |
| Irak | 155 | 69 | 60 | 26 |
| Bosnien und Herzegowina | 153 | 117 | 13 | 23 |
| Sri Lanka | 135 | 82 | 32 | 21 |
| Georgien | 128 | 0 | 88 | 40 |
| Dominikanische Republik | 115 | 97 | 1 | 17 |
| Polen | 100 | 16 | 0 | 84 |
| Österreich | 99 | 85 | 0 | 14 |
| Übrige Nationalitäten | 2291 | 1045 | 298 | 948 |

BetmG – Handel (leichter Fall): Beschuldigte nach Nationalität und Aufenthaltsstatus

| | Aufenthaltsstatus | | | |
|---------------------------|-------------------|----------------------|------------------|---------------------|
| | Total | Ständige Wohnbev. | Asyl- bereich | Übrige Ausländer |
| Schweiz | 353 | 353 | 0 | 0 |
| Nigeria | 105 | 13 | 70 | 22 |
| Serbien/Montenegro/Kosovo | 57 | 39 | 2 | 16 |
| Tunesien | 52 | 9 | 39 | 4 |
| Italien | 38 | 36 | 0 | 2 |
| Gambia | 31 | 11 | 7 | 13 |
| Türkei | 24 | 24 | 0 | 0 |
| Deutschland | 19 | 13 | 0 | 6 |
| Somalia | 19 | 3 | 15 | 1 |
| Algerien | 17 | 1 | 11 | 5 |
| Dominikanische Republik | 15 | 12 | 0 | 3 |
| Jamaika | 12 | 10 | 0 | 2 |
| Österreich | 8 | 8 | 0 | 0 |
| Mazedonien | 8 | 7 | 1 | 0 |
| Übrige Nationalitäten | 150 | 75 | 33 | 42 |

BetmG – Handel (schwerer Fall): Beschuldigte nach Nationalität und Aufenthaltsstatus

| | Aufenthaltsstatus | | | |
|---------------------------|-------------------|----------------------|------------------|---------------------|
| | Total | Ständige Wohnbev. | Asyl- bereich | Übrige Ausländer |
| Schweiz | 146 | 146 | 0 | 0 |
| Serbien/Montenegro/Kosovo | 62 | 27 | 1 | 34 |
| Albanien | 55 | 0 | 0 | 55 |
| Dominikanische Republik | 38 | 23 | 0 | 15 |
| Italien | 32 | 28 | 0 | 4 |
| Nigeria | 21 | 3 | 7 | 11 |
| Türkei | 16 | 11 | 0 | 5 |
| Niederlande | 10 | 2 | 0 | 8 |
| Gambia | 9 | 6 | 0 | 3 |
| Übrige Nationalitäten | 118 | 65 | 10 | 43 |

3 Detailbereiche

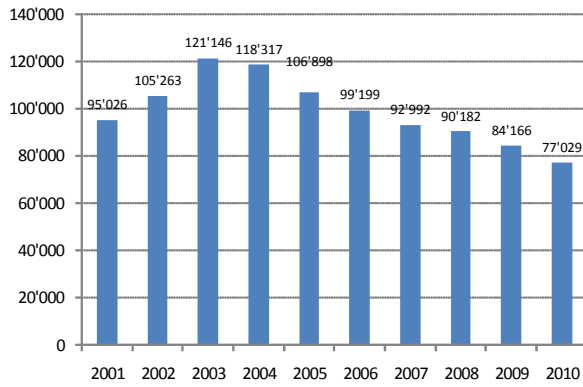
3.1 Gewaltdelikte

| Tatbestands-Art | 2009 | 2010 | Abweichung | |
|---|---------------|---------------|---------------|--------------|
| | | | absolut | in % |
| 111-136 Strafbare Handlungen gegen Leib und Leben | 6'306 | 5'875 | -431 | -6.8 |
| 111-116 Tötungsdelikte | 43 | 41 | -2 | -4.7 |
| 122 Schwere Körperverletzung | 227 | 167 | -60 | -26.4 |
| 123 Einfache Körperverletzung | 1'804 | 1'594 | -210 | -11.6 |
| 126 Tätlichkeiten | 2'931 | 2'943 | 12 | 0.4 |
| 129 Gefährdung des Lebens | 139 | 107 | -32 | -23.0 |
| 133/134 Raufhandel/Angriff | 952 | 831 | -121 | -12.7 |
| 139 Entreissdiebstahl | 255 | 225 | -30 | -11.8 |
| 140 Raub | 884 | 624 | -260 | -29.4 |
| davon Raub einfach | 387 | 315 | -72 | -18.6 |
| davon Raub Waffe | 248 | 204 | -44 | -17.7 |
| 156 Erpressung | 71 | 81 | 10 | 14.1 |
| 180 Drohung | 2'064 | 1'701 | -363 | -17.6 |
| 181 Nötigung | 726 | 683 | -43 | -5.9 |
| 183/184 Freiheitsberaubung | 98 | 74 | -24 | -24.5 |
| 185 Geiselnahme | 1 | 1 | 0 | 0 |
| 187 Sexuelle Handlungen mit Kindern | 319 | 229 | -90 | -28.2 |
| 189 Sexuelle Nötigung | 209 | 202 | -7 | -3.3 |
| 190 Vergewaltigung | 149 | 136 | -13 | -8.7 |
| 285 Gewalt und Drohung gegen Beamte | 438 | 516 | 78 | 17.8 |
| Total | 11'520 | 10'347 | -1'173 | -10.2 |

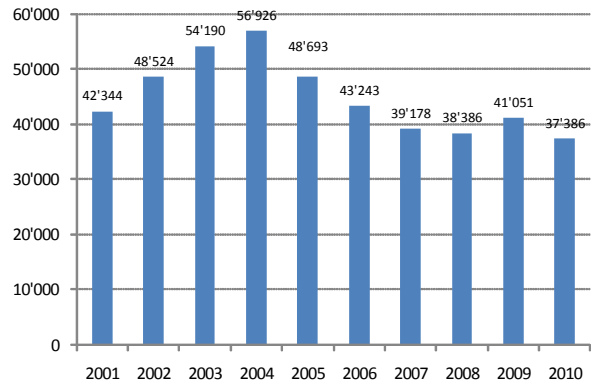


3.2 Vermögensdelikte (eine Auswahl)

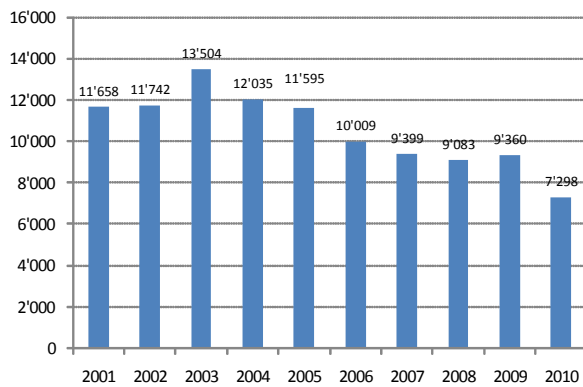
Vermögensdelikte (Art. 137-172ter StGB)



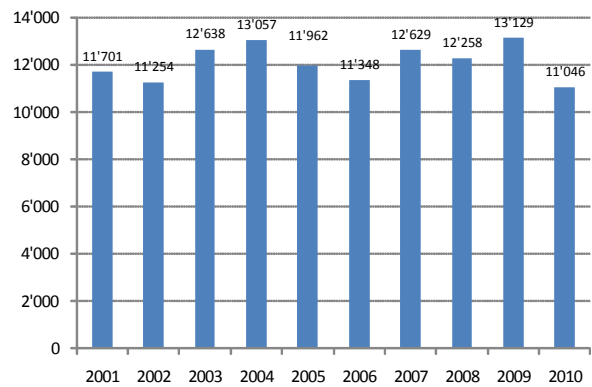
Diebstahl ohne Fahrzeug-Diebstahl



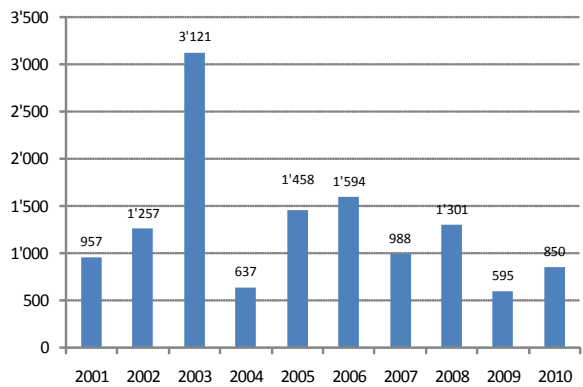
Fahrzeug-Diebstahl



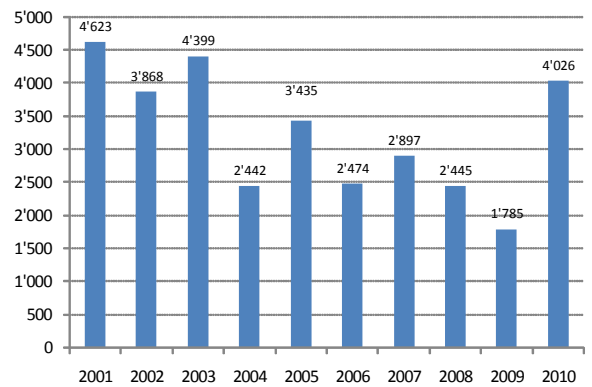
Sachbeschädigung ohne Einbruch



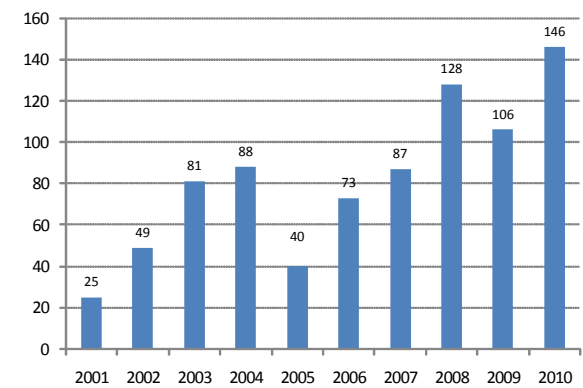
Veruntreuung (Art. 138 StGB)



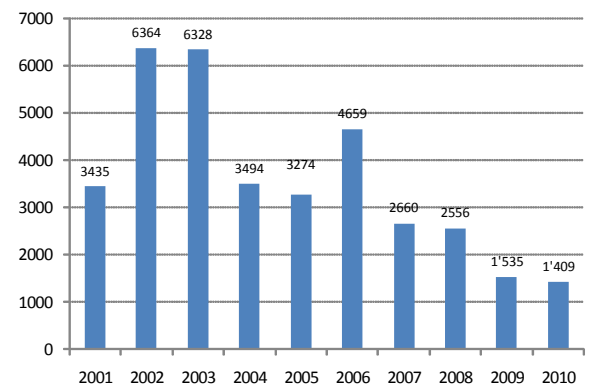
Betrug (Art. 146 StGB)



Computerdelikte (Art. 143, 143bis, 144bis, ohne 147 StGB)



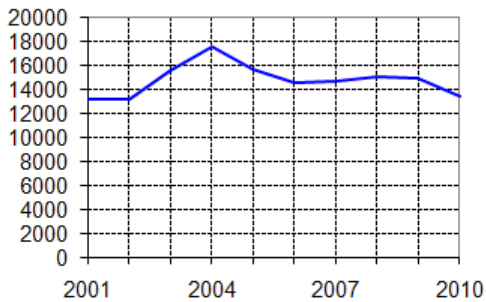
Computerdelikte (Art. 143, 143bis, 144bis, 147 StGB)



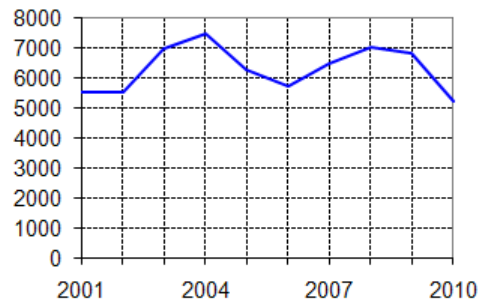
3.3 Einbruchdiebstähle

| Gebiet | 2006 | 2007 | 2008 | 2009 | 2010 | Abw. 09-10 | |
|-------------------------------|-------|-------|-------|-------|-------|------------|-------|
| | | | | | | absolut | in % |
| Kanton insgesamt | 14615 | 14705 | 15006 | 14986 | 13385 | -1'601 | -10.7 |
| Stadt Zürich | 5725 | 6492 | 7032 | 6820 | 5260 | -1'560 | -22.9 |
| Stadt Winterthur | 1101 | 870 | 757 | 859 | 861 | 2 | 0.2 |
| Kanton ohne die beiden Städte | 7789 | 7343 | 7217 | 7307 | 7264 | -43 | -0.6 |

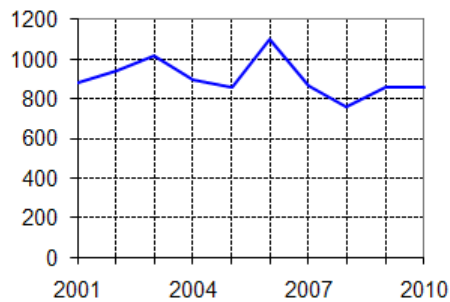
Kanton Zürich



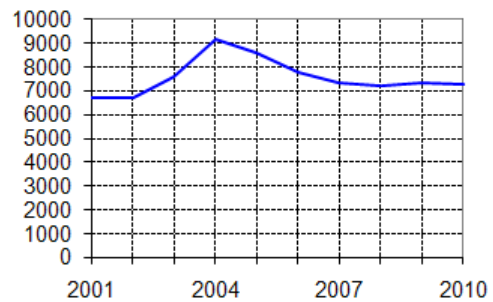
Stadt Zürich



Stadt Winterthur



Kanton ohne die beiden Städte



Einbruchdiebstähle Bezirke und Zürcher Stadtkreise

| Bezirke | 2009 | 2010 | Abweichung | | Stadtkreise | 2009 | 2010 | Abweichung | |
|-----------------------|-------|--------------|------------|-------|--------------------|-------|--------------|------------|-------|
| | | | absolut | in % | | | | absolut | in % |
| Dietikon | 1'049 | 850 | -199 | -19.0 | Kreis 1 | 400 | 294 | -106 | -26.5 |
| Affoltern | 302 | 289 | -13 | -4.3 | Kreis 2 | 490 | 347 | -143 | -29.2 |
| Horgen | 815 | 791 | -24 | -2.9 | Kreis 3 | 744 | 614 | -130 | -17.5 |
| Meilen | 847 | 797 | -50 | -5.9 | Kreis 4 | 658 | 509 | -149 | -22.6 |
| Hinwil | 468 | 536 | 68 | 14.5 | Kreis 5 | 414 | 212 | -202 | -48.8 |
| Uster | 964 | 1'141 | 177 | 18.4 | Kreis 6 | 518 | 401 | -117 | -22.6 |
| Pfäffikon | 388 | 418 | 30 | 7.7 | Kreis 7 | 525 | 399 | -126 | -23.9 |
| Winterthur-Stadt | 859 | 861 | 2 | 0.2 | Kreis 8 | 415 | 236 | -179 | -43.1 |
| Winterthur-Land | 266 | 277 | 11 | 4.1 | Kreis 9 | 710 | 615 | -95 | -13.4 |
| Andelfingen | 149 | 121 | -28 | -18.8 | Kreis 10 | 588 | 421 | -167 | -28.4 |
| Bülach | 1'236 | 1'330 | 94 | 7.6 | Kreis 11 | 1'071 | 910 | -161 | -15.0 |
| Dielsdorf | 822 | 712 | -110 | -13.4 | Kreis 12 | 286 | 301 | 15 | 5.1 |
| ohne Bezirksangabe | 1 | 2 | 1 | 100.0 | ohne Kreisangabe | 1 | 1 | 0 | 0.0 |
| Bezirke (o. ZH) total | 8'166 | 8'125 | -41 | -0.5 | Stadt Zürich total | 6'820 | 5'260 | -1'560 | -22.9 |

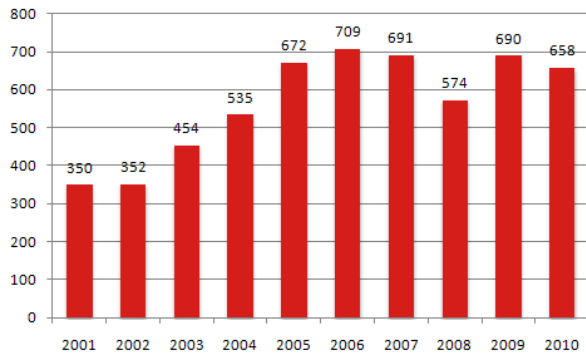
3.4 Sicherstellungen Betäubungsmittel

Durch die Kantonspolizei und die Stadtpolizeien von Zürich und Winterthur sowie die Zollorgane wurden nachstehend aufgeführte Betäubungsmittel sichergestellt:

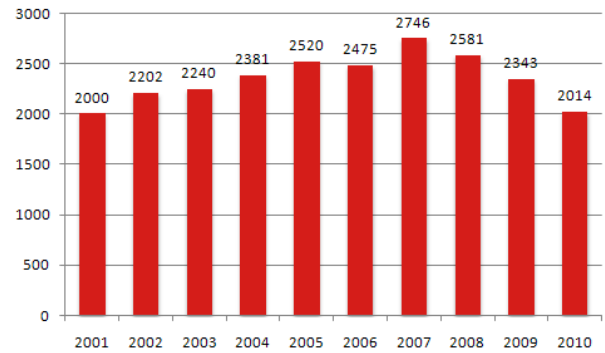
| <i>Art der Betäubungsmittel</i> | | 2006 | 2007 | 2008 | 2009 | 2010 |
|---------------------------------|-------|-------------|-------------|-------------|-------------|-------------|
| Marihuana / Hanf | kg | 1'544 | 769 | 1'650 | 881 | 704 |
| Haschisch / Oel | g | 78'561 | 128'806 | 123'972 | 37'081 | 60'269 |
| Heroin | g | 71'440 | 88'728 | 56'867 | 54'064 | 123'694 |
| Kokain | g | 282'646 | 438'210 | 164'891 | 352'876 | 157'308 |
| LSD | Dosen | 371 | 553 | 171 | 244 | 324 |
| Ecstasy | Tabl. | 23'761 | 33'452 | 7'069 | 4'760 | 1'698 |
| Thaipillen | Tabl. | 1'612 | 1'841 | 83 | 18'412 | 402 |
| Amphetamin | g | 2'373 | 3'442 | 1'156 | 2'099 | 927 |

3.5 Jugendkriminalität (Ermittelte Jugendliche)

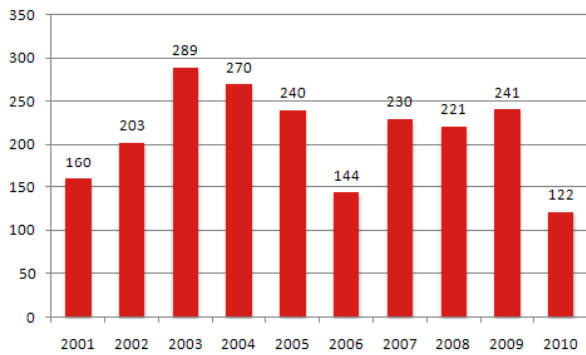
Total Leib und Leben



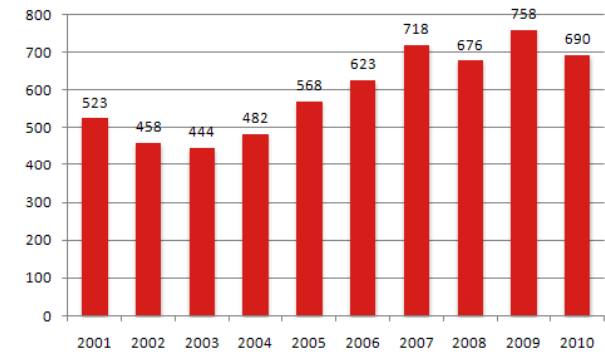
Total gegen das Vermögen



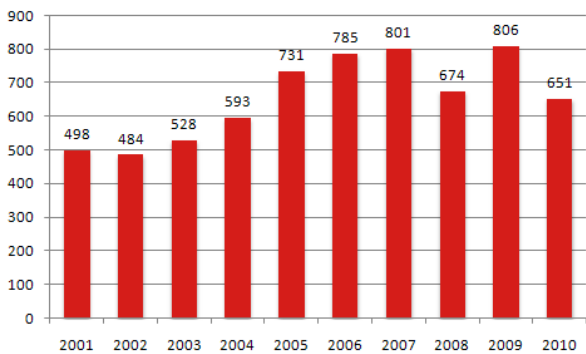
Raub



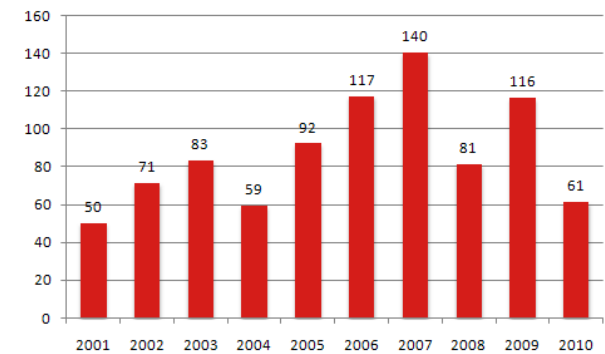
Sachbeschädigung ohne Einbruch



Total gegen die Freiheit



Total gegen sexuelle Integrität



Rein zahlenmässig kann durchaus von einer Beruhigung ausgegangen werden; ein Nachlassen, das sich aber vorerst auf hohem Niveau einzupendeln scheint. Diese Sicht wird auch mittels Zahlen, die das Verhältnis zwischen Erwachsenen und Jugendlichen berechnet, bestätigt. Die Kriminalstatistik kann die reale Gewalt nicht eins-zu-eins abbilden. Zahlenreihen über zehn (vorliegend) oder auch längere Zyklen, lassen indessen gewisse Trends erkennen.

3.6 Häusliche Gewalt

Unter häuslicher Gewalt wird die Anwendung oder Androhung von Gewalt unter Paaren in bestehender oder aufgelöster ehelicher oder partnerschaftlicher Beziehung, zwischen (Stief-/Pflege-)Eltern-Kind oder zwischen weiteren Verwandten verstanden.

Fälle 2010 gesamt: 1179 (Vorjahr: 1584)

Straftaten häusliche Gewalt: Vorjahresvergleich

| | 2009 | 2010 | Differenz Vorjahr |
|--|--------------|--------------|----------------------|
| | Straftaten | Straftaten | |
| Tötungsdelikt vollendet (Art. 111–113/115–116) | 4 | 4 | 0% |
| Tötungsdelikt versucht (Art. 111–113/115–116) | 12 | 6 | -50% |
| Schwere Körperverletzung (Art. 122) | 23 | 17 | -26% |
| Einfache Körperverletzung (Art. 123) | 332 | 237 | -29% |
| Tätlichkeiten (Art. 126) | 807 | 701 | -13% |
| Gefährdung Leben (Art. 129) | 39 | 22 | -44% |
| Beschimpfung (Art. 177) | 3 | 1 | -67% |
| Missbrauch einer Fernmeldeanlage (Art. 179septies) | 160 | 147 | -8% |
| Drohung (Art. 180) | 715 | 532 | -26% |
| Nötigung (Art. 181) | 267 | 214 | -20% |
| Entführung/Freiheitsberaubung (Art. 183) | 34 | 15 | -56% |
| Sex. Handl. Kinder (Art. 187) | 72 | 47 | -35% |
| Sex. Handl. Abhängige (Art. 188) | 0 | 1 | k.A. |
| Sexuelle Nötigung (Art. 189) | 40 | 27 | -33% |
| Vergewaltigung (Art. 190) | 46 | 35 | -24% |
| Schändung (Art. 191) | 6 | 2 | -67% |
| Übrige ausgewählte Artikel des StGB | 14 | 11 | -21% |
| Total ausgewählte Straftaten häusliche Gewalt | 2 574 | 2 019 | -22% |

© Bundesamt für Statistik (BFS)

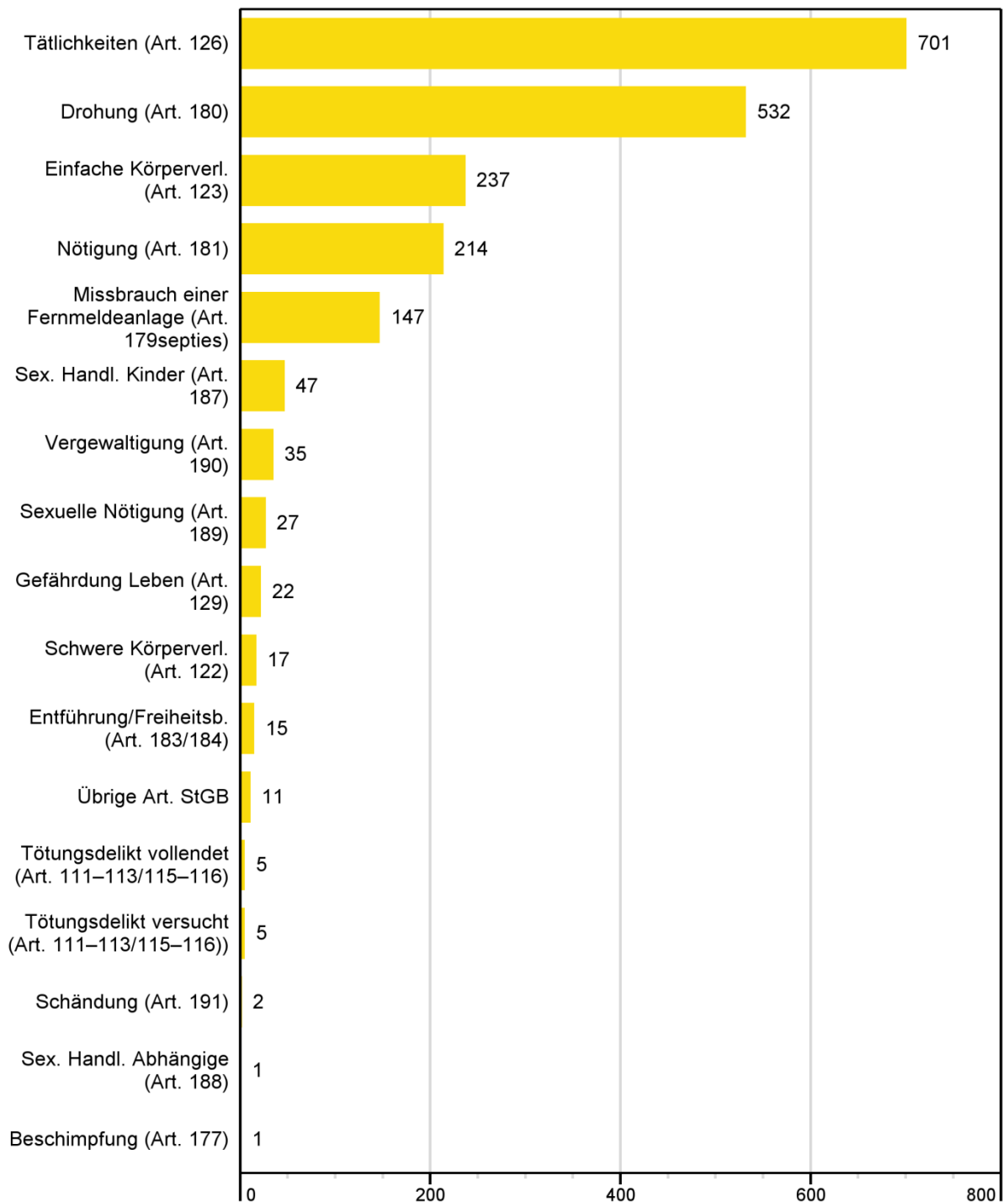
Für die statistische Erfassung der häuslichen Gewalt wird in einer Auswahl von Straftaten die Beziehung der beschuldigten und der geschädigten Person erfasst. Bei insgesamt 51 Prozent dieser Straftaten wurde eine häusliche Beziehung registriert.

Ein ebenfalls häufig auftretender Straftatbestand im Rahmen häuslicher Gewalt ist der Hausfriedensbruch. Mit Blick auf die sehr grosse Menge von Hausfriedensbrüchen (v.a. im Zusammenhang mit Diebstahl), muss aus Gründen des Aufwandes auf die obligatorische Angabe der Beziehung zwischen beschuldigter und geschädigter Person verzichtet werden. Entsprechend wird dieser Straftatbestand nicht in die Darstellung aufgenommen.

Im Bereich der Straftaten 'häusliche Gewalt' mussten nachträglich Anpassungen vorgenommen. Straftaten, die nicht typisch für diesen Bereich sind, wurden eliminiert. Die Zahlen für das Jahr 2009 wurden auf dieser Basis neu berechnet.

Weiter muss darauf hingewiesen werden, dass die Anzahl Interventionen im häuslichen Bereich (Gewaltenschutzgesetz) ohne spätere strafrechtliche Folgen von 246 auf 315 zugenommen hat. Hier lagen erstmalige Tätlichkeiten (Antragsdelikte) vor, bei denen auf Strafantrag verzichtet wurde. Sie werden deshalb statistisch nicht als Straftat, sondern nur als Ereignis erfasst. Diese sind in der obigen Tabelle deshalb nicht enthalten.

Häusliche Gewalt: Verteilung nach Straftatbeständen



Stand der Datenbank: 11.2.2011

Quelle: PKS

© Bundesamt für Statistik (BFS)

Übrige Artikel des StGB: strafbarer Schwangerschaftsabbruch ohne Einwilligung der Schwangeren (Art. 118.2 StGB), Aussetzung (Art. 127 StGB), Verabreichen gesundheitsgefährdender Stoffe an Kinder (Art. 136 StGB), üble Nachrede (Art. 173 StGB), Verleumdung (Art. 174 StGB), Geiselnahme (Art. 185 StGB), Ausnützung der Notlage (Art. 193 StGB), strafbare Vorbereitungshandlungen zu vorsätzlicher Tötung, Mord, Körperverletzung, Entführung oder Geiselnahme (Art. 260 bis StGB).

